



Demande de Labellisation
École Départementale 35 de Mini Basket
Saison 2018-2019
BCLM



PARTAGE
PLAISIR
PROJET





FFBB
Fédération Française de Basketball
100 Avenue de France
92000 Nanterre Cedex
Tél : 01 41 39 57 50
www.ffbb.com
Créé en 1932

Présentation du Label « Ecole départementale de Mini Basket »

Le Comité d'Ile et Vilaine de basketball a depuis de nombreuses années axé sa politique de développement, de promotion et de formation en direction des U7 aux U11 avec la mise en œuvre d'actions comme :

- ✓ L'Opération Basket Ecole,
- ✓ La création des plateaux U9,
- ✓ Le nouveau règlement du championnat U11,
- ✓ Les stages de secteurs U11,
- ✓ La mise en place de centres d'entraînement départementaux,
- ✓ Le développement et la promotion de la FNMB,
- ✓ Les matinées techniques de formation des encadrants des U7 aux U11,
- ✓ Les forums MB....

Les commissions Mini Basket et Technique ont souhaité créer un Label Départemental pour accompagner les clubs dans leur développement et leur structuration.

Tout club de Basket-ball se doit de développer le Mini Basket et mettre en place une organisation spécifique, gage de son avenir. C'est un moyen de pérenniser la pratique et de fédérer autour des mini basketteurs l'ensemble des acteurs de la famille Basket : Parents, dirigeants, éducateurs et arbitres.

La labellisation est associée à un objectif de qualité à partir d'indicateurs simples, mesurables et contrôlables. Le Comité aura pour rôle de conseiller et d'aider les clubs dans cette démarche.

L'obtention de la Labellisation Départementale a pour objectif de :

- ✓ Faire un état des lieux et construire le projet
- ✓ Améliorer la qualité d'accueil et d'encadrement
- ✓ Intégrer les parents et lancer une nouvelle dynamique
- ✓ Former et responsabiliser les jeunes
- ✓ Améliorer la communication interne et externe
- ✓ Valoriser le travail mis en place
- ✓ Créer un palier avant une Labellisation nationale

Pour le club, la Labellisation de son école de basket sera une reconnaissance du travail accompli et une motivation supplémentaire pour poursuivre son développement quantitatif et qualitatif. Ce sera un outil de communication important envers les parents, le milieu scolaire, les partenaires publics et privés. La Labellisation sera une récompense pour tous les clubs qui démontrent leur volonté de faire de leur école de Mini Basket le moteur du Club.

Magaly COLINDRE
Responsable du Pôle Développement

Christophe BURGIERE
Président du Comité 35 de Basket-Ball

Pourquoi un label ?

Toute association pratiquant le basket se doit d'avoir une école de Mini basket gage de la qualité de la structure et de son avenir. C'est un moyen de fédérer autour des enfants et l'ensemble de la famille Basket : parents, dirigeants, entraîneurs, officiels. Le label associe l'objectif de qualité.

Répercussions au niveau d'un club :

- ✓ Améliorer la qualité d'accueil et d'encadrement
- ✓ Valoriser le travail et l'organisation
- ✓ Créer un palier avant la Labellisation nationale

Le fonctionnement d'une école de Mini Basket ?

Elle doit disposer de moyens permettant son fonctionnement pour accueillir les enfants dans de bonnes conditions. Certains indicateurs apparaissent obligatoires puisqu'ils engagent un minimum de qualité et surtout la sécurité des enfants permettant à terme de mieux les accueillir et en plus grand nombre.

Qu'entend-on par Ecole de Mini Basket ?

1. C'est un espace d'accueil d'enfants de moins de 11 ans qui souhaitent pratiquer le Basket
2. Elle dispose d'une organisation administrative, sportive et pédagogique.
3. Elle dispose d'équipements aménagés et adaptés à l'enfant.
4. Elle organise les apprentissages en fonction du niveau de jeu et non des catégories d'âge.
5. Elle propose des rencontres adaptées, participe à des manifestations extérieures et organise des animations.

Le club candidat complète le dossier sous format uniquement informatique. Les Commission Mini basket et Technique étudient la demande de labellisation et proposent un avis au Bureau Directeur du Comité qui se prononce sur l'obtention. Le Label est attribué pour 3 saisons. La dotation d'une Oriflamme et d'une mallette sera remise au club.

Le smiley 😊 signale les critères obligatoires pour l'obtention du label départemental.

Le dossier est à retourner au Comité Départemental 35 de Basketball par mail rozennsavin.ctf35range.fr avant le 1^o Décembre 2018.



LE DOSSIER



FICHE IDENTITE CLUB

Nom de l'association : BC LA MEZIERE

Adresse administrative : 1 rue de Macéria 35520 La Mézière

E-mail : secretariatbasketlameziere@gmail.com

Site Internet : <https://www.basketclublameziere.fr/>

Nom du président : LAGADEC Mathieu

Tél : 0637749844

Nom du responsable de l'école de mini basket : CAIRON Sébastien

Tél : 0642554191 E-mail : sebastien.cairon@orange.fr

Profession : kiné

Qualification : animateur club

Nom du responsable technique du club (différent du responsable de l'école de mini basket) : BARBE Benoit

Tél : 06 30 03 16 85

E-mail : benoit-lameziere@live.fr

Profession : educateur sportif Qualification : licence STAPS entrainement

*Joindre la photocopie du diplôme**

**Le responsable Technique doit être au minimum titulaire du diplôme Animateur et en formation Initiateur*



☺ EFFECTIFS MINI BASKET

Saison 2018-2019	FILLES	GARCONS	TOTAL
U7 (2012-2013)	11	25	36
U9 (2010-2011)	15	11	26
U11 (2009-2008)	17	24	41
TOTAL	43	60	103
Saison 2017-2018	FILLES	GARCONS	TOTAL
U7	11	16	27
U9	16	14	30
U11	18	25	43
TOTAL	45	55	100
Saison 2016-2017	FILLES	GARCONS	TOTAL
U7	9	11	20
U9	17	22	39
U11	11	13	24
TOTAL	37	46	83

Renouvellement des licences :

	Saison 2018-2019	Saison 2017-2018	Saison 2016-2017
Catégorie U7	15/27 56%	14/20 70%	15/20 75%
Catégorie U9	25/30 83%	34/39 87%	27/34 80%
Catégorie U11	35/43 81%	16/24 67%	22/28 80%

Cette feuille sera envoyée en début de saison à tous les clubs labéllisés et à nous retourner avant le 1^{er} novembre de chaque année.

😊 PLANNING DES ENTRAINEMENTS

Lieu(salle)	Jour	Horaires	Catégorie	Nbre d'enfants	Nom du responsable
ORION	sam	10 11 & 11 12	U7	2x18	CAIRON Sébastien
ORION	merc	13h30 15	U9 G&F	26	BARBE Benoit - SZEBERENYI Blanka
ORION	sam	12 13	U9 G&F	26	CAIRON Sébastien
ORION	merc	15 16h30	U11 G	24	BARBE Benoit - SZEBERENYI Blanka
ORION	merc	16h30 18	U11 F	17	BARBE Benoit
SIRIUS	jeu	18h45 19h45	U11M	10	BARBE Benoit
SIRIUS	ven	17h30 18h30	U11M	8	VERHULLE Antoine
SIRIUS	ven	17h30 18h30	U11 F	17	VERHULLE Antoine

😊 EQUIPE DES ENCADRANTS

	NOMS	PRENOMS	Qualifications	Adresses mails	N° Téléphone
1	BARBE	Benoit	Éduc sportif		
2	VERHULLE	Antoine	CQP P1		
3	SZEBERENYI	Blanka	DE JEPS		
4	CAIRON	Sébastien	anim club		
5	COLAS	Katell	animateur		

LES ANIMATIONS INTERNES ET EXTERNES

(Répondre Oui ou Non)

	OUI / NON
😊 Organisez-vous des plateaux U7 ?	OUI
😊 Vos U9 participent ils aux plateaux organisés par le Comité 35 ?	OUI
Votre club participe-t-il à l'opération « Kinder » lancée par la FFBB ?	OUI
😊 Votre club participe-t-il à la Fête Départementale du mini basket (FNMB) ?	OUI
Organisez-vous des stages pour les U9 ?	OUI
😊 Organisez- vous des stages pour les U11 ?	OUI
Organisez- vous un Tournoi U11 ?	OUI
Participez- vous à des Tournois U11 ?	OUI
Mettez- vous en place une animation multi générationnelle ?	OUI
Mettez-vous en place des « O.B.E » ? (Opération basket école)	NON
😊 Connaissez-vous l'opération « J.A.P »* ?	OUI

* Si oui, comment transmettez-vous ses valeurs auprès de vos mini basketteurs ?
Mettre en pièce jointe un document explicatif de cette Opération : Jouer-Arbitrer-Participer

Autres manifestations que vous voulez nous faire partager ?

ORGANISATION INTERNE

😊 Tenez-vous à jour un planning de présences des enfants ?	OUI
Avez-vous sur votre site Internet une rubrique Ecole de Basket ? *joindre un lien	NON
😊 Faites-vous signer un code de conduite pour les parents ?	OUI
😊 Faites-vous signer un code de conduite pour les enfants ?	OUI
😊 Nombre de réunions avec les parents de l'école de Basket sur une saison ?	3
😊 Organisez- vous des réunions avec l'équipe d'encadrement ?	OUI
😊 Quel moyen utilisez-vous pour impliquer les familles dans la vie de l'école de basket-ball ?	
Matches parents/enfants	OUI
	Formation à la table de marque
Lavage maillots	OUI
	Tenue de la buvette
Préparation des goûters	OUI
Autres : la réalisation par des parents de U7 d'un mini clip vidéo diffusé lors de l'AG en fin de saison pour présenter l'activité U7. Visibles sur le site du BCLM dans la rubrique des U7.	

LA COMMUNICATION EXTERNE

Valorisation de l'activité de votre Ecole de Mini Basket :

- ☞ Joindre des documents (affiches, coupures de presse, photos et toutes informations montrant les activités de votre EMB-Ecole Mini Basket)

LES FORMATIONS QUALIFIANTES ET NON QUALIFIANTES

Un référent de votre club a-t-il participé à la soirée du 3 octobre 2018 sur la présentation du dossier de Labellisation Départementale /informations sur les actions Mini Basket ?

OUI

Liste des personnes en Formation animateur Mini saison 2018-2019 :

--

Formation en secourisme PSC1(Premiers secours) ou APS (Apprendre à porter secours) :

NOMS	PRENOMS	Date des validations
BARBE	Benoît	
BEVAN	Hugo	
VERHULLE	Antoine	
CAIRON	Sébastien	

☺ LES CONTENUS

U7

Avez-vous le baby Ball ? NON

Combien de paniers baby avez-vous ? 7

Les enfants disposent-ils d'un ballon chacun ? OUI

Nombre d'enfants par séance* : 18

Nombre d'encadrants : 4

**1 cadre pour 6*

Merci de joindre une séance type en U7

U9

Combien de paniers avez-vous ? 6

Les enfants disposent-ils d'un ballon chacun ? OUI

Nombre d'enfants par séance* : 26

Nombre d'encadrants : 4

**1 cadre pour 8*

Merci de joindre une séance type en U9

U11

Nombre d'enfants par séance* : de 17 à 24

Nombre d'encadrants : 4

**1 cadre pour 10*

Avez-vous séparé par niveaux de jeu ? OUI

Avez-vous séparé par sexes ? OUI

Merci de joindre une séance type en U11 et une planification annuelle (tableau vierge en pièce jointe).

ATTITUDES PEDAGOGIQUES

Utilisez-vous le Mini Book U7-U9-U11* pour les accompagnateurs ? OUI

**Téléchargeable sur le site du comité*

☺ Utilisez-vous le Cahier Technique 7/11 ans de la FFBB ? OUI

PLANIFICATION ANNUELLE U11

SAISON 2018 - 2019

Période 1	<p>DEXTERITE / APPUIS</p> <p>dribbles, arrêts/départs, pivots, démarquage</p>
Période 2	<p>JEU RAPIDE</p> <p>couloirs de jeu, dribbles de CA, dribbles croisés</p>
Période 3	<p>TIR</p> <p>placement des mains, alignement appuis / main / coude, coordination</p> <p>PASSE</p> <p>placement des mains, utilisation de l'appui vers l'avant</p>
Période 4	<p>FONDAMENTAUX DEFENSIFS</p> <p>placement, agressivité, appuis croisés / glissés, utilisation des bras, attitude fléchie et active</p>
Période 5	<p>FONDAMENTAUX COLLECTIFS</p> <p>passé et va / main à main / aide défensive</p>

AUTRES ELEMENTS QUE VOUS SOUHAITEZ NOUS FAIRE PARTAGER

Le BCLM a cette particularité de ne compter qu'une dizaine de jeunes licencié(e)s né(e)s en 2002 et avant, dont 1 seule fille. Parmi eux, certains sont déjà arbitres officiels ou animateur mini, ce qui limite vraiment le nombre de futurs potentiels diplômés.

LISTE DES PIECES A JOINDRE AU DOSSIER DE LABELLISATION

RUBRIQUE	PIECES A FOURNIR
La structure associative	☺ Un organigramme simplifié s'occupant des encadrants d'école de mini basket
Les ressources humaines	☺ Le listing des licenciés mini basket <i>saison 2017-2018</i> ☺ Photocopie des diplômes des personnes encadrantes
Contenus	☺ Séance type en U7 ☺ Séance type en U9 ☺ Séance type en U11 ☺ Planification annuelle pour U11
Communication interne	☺ Code de conduite des mini basketteurs ☺ Code de conduite des parents ☺ Le projet club mini basket
Communication externe	Coupures de presse, affiches,

Vous trouverez avec ce dossier ;

- Des fiches types séances U7, U9 et U11
- Le mini Book U7-U9-U11 afin de respecter la méthodologie lorsque vous construisez votre séance (cf classeur FFBB 7-11 ans)
- Des documents pour vous aider à écrire un projet club mini basket

PROPOSITION DE VISITE DANS VOTRE CLUB

Nous souhaitons vous rencontrer afin d'échanger sur votre demande de labellisation.

Observer une séance mais aussi avoir un échange.

Nous vous rappelons notre volonté que ce dossier soit avant tout un dossier partagé et non pas un dossier construit par une seule et même personne.

Nous vous renverrons un planning de nos visites en tout début d'année 2019.

Cadre réservé au Comité 35 :

AVIS FAVORABLE

AVIS DÉFAVORABLE

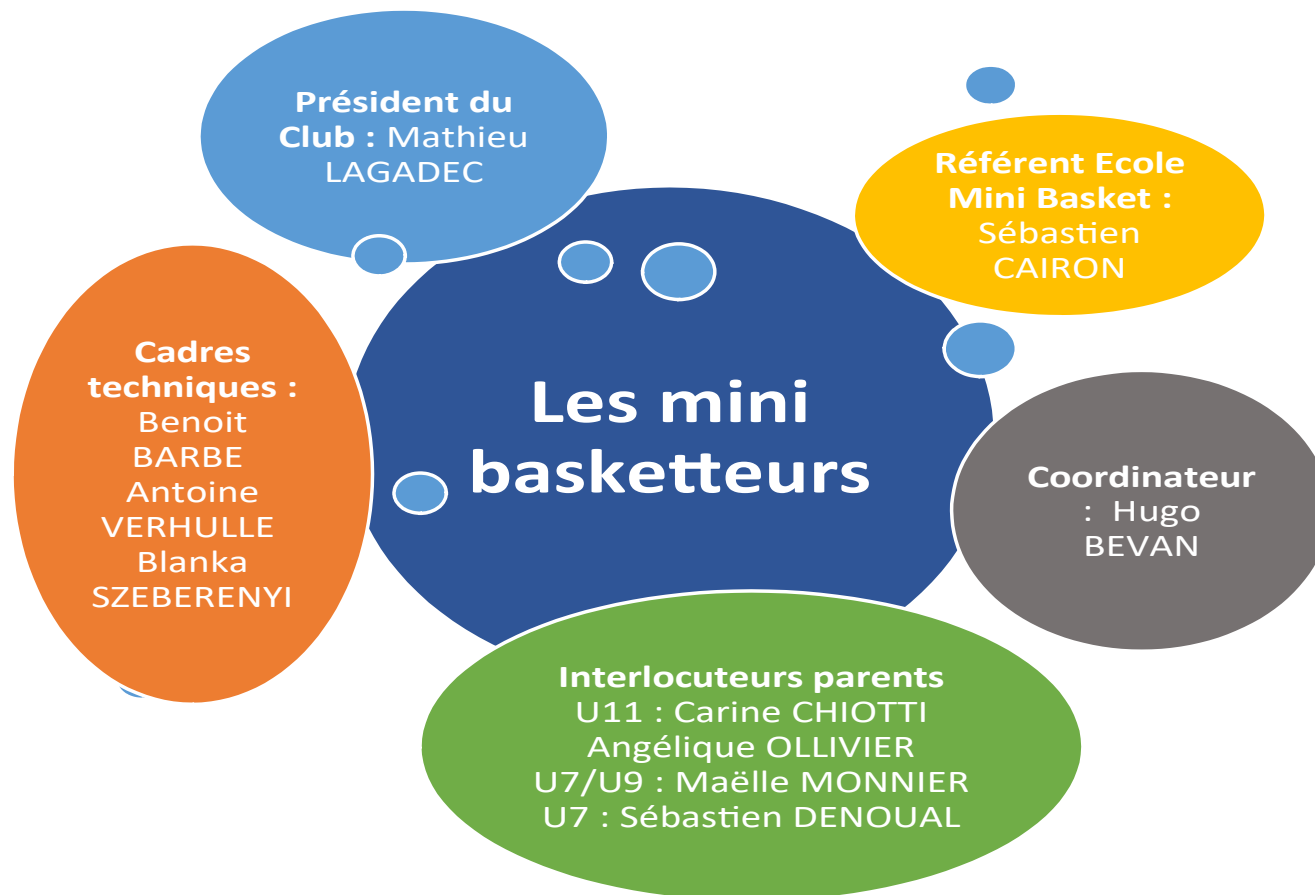
Observations :

Date et Signature du président du Comité 35 :

L'ORGANIGRAMME



ORGANIGRAMME ÉCOLE DE MINI BASKET



LE PROJET CLUB

BCLM LE PROJET CLUB ÉCOLE DE MINI BASKET 2018 2019



Comité de pilotage du projet de labellisation:

- BARBE Benoît
- BEVAN Hugo
- CAIRON Sébastien
- CHIOTTI Carine
- DENOUAL Sébastien
- MONNIER Maëlle
- OLLIVIER Angélique

Le label départemental...

POURQUOI?

Fort de plus de 200 licenciés, le Basket Club de La Mézière, accueille depuis maintenant 2 ans plus de 100 mini basketteurs, gage de son attractivité au sein de la commune et de ses alentours.

Pour structurer de façon pérenne son activité mini basket croissante, le club a logiquement choisi de mener une réflexion autour de l'accueil de ses jeunes adhérents.

Le dossier de labellisation départementale de l'école de mini basket s'inscrit dans ce processus de reconnaissance et de valorisation.

La structure d'accueil...

- Ressources matérielles:
complexe sportif sécurisé comprenant 2 salles: 1 double terrain + 1 simple terrain
- Ressources humaines:
 - 1 éducateur sportif
 - 2 intervenants de l'office des sports
 - 1 CA de 25 membres répartis sur 5 pôles
 - 50 bénévoles (jeunes joueurs, parents) encadrant nos 20 équipes

Les actions du BCLM...

le club est activement engagé dans la pratique et le développement du mini basket à travers différentes dimensions:

- ...sportive:
 - 2 séances d'entraînement hebdomadaire proposées à tous nos mini basketteurs
 - accueil d'événements du comité: stages secteurs U11, stage élite U11, plateaux U7
 - coopération avec d'autres clubs pour partager différentes manifestations (Gévezé, Avenir de Rennes,...)
 - sensibilisation à la pratique du sport de haut niveau: déplacements annuels Nationale 2 (URB, Avenir de Rennes), ProA (Le Mans / Limoges 2018)
 - organisation de manifestations fédérales: Kinder basket, FNMB 2019

Les actions du BCLM...

- ...socio-éducative:
 - population mixte de mini basketteur: sur ces 3 dernières années: 45% de filles, 55% de garçons
 - apprentissage des règles de partage, de respect et du vivre ensemble via le sport
 - éveil de curiosité et découverte des compétences d'encadrement de l'activité basket
 - inclusion d'enfants en situation de handicap

Les objectifs visés...

- prioritairement:
 - former nos encadrants:
 - participer aux matinées techniques, aux soirées d'informations
 - inciter nos encadrants en âge de s'inscrire, à s'engager dans les formations diplômantes
 - renforcer la communication vers la famille mini basket:
 - expliquer la démarche sportive du club
- à moyen terme:
 - renforcer la professionnalisation de l'encadrement mini basket
 - renouveler le label départemental
 - évaluer la faisabilité du label national

Les objectifs visés...

- ...et de façon perenne:
 - consolider l'offre de pratique mini basket
 - attirer de nouveaux mini basketteurs
 - fidéliser nos jeunes joueurs
 - fédérer les différents acteurs autour du projet mini basket
 - impliquer de nouveaux bénévoles
 - maintenir un environnement sécurisé et serein pour l'épanouissement de tous les mini basketteurs du BCLM

Pour y parvenir...

Le BCLM est un club structuré, la réussite de ce projet tient dans la poursuite de l'implication de tous les acteurs du mini basket et plus globalement de l'association sur le long terme.

Les nombreuses actions et supports des instances du basket en faveur du mini basket, permettent de nous appuyer sur des éléments fiables qui répondent à tous ces objectifs.

Citons entre autre: le kinder+sport basket day, la FNMB, le JAP, le baby ball, l'OBE, le challenge benjamin pour les plus grands, les supports: "être parent de basketteur, c'est...", "un supporter ou insupportable?", les cahiers techniques, ...

...et bien sûr,
le label école départementale 35 de mini basket

LES EFFECTIFS



U7	1	BC124618	YANAR-L'HOSTIS Lila
U7	2	BC126189	PLANCHOT Rose
U7	3	BC124621	THOMAS Garance
U7	4		MEGDICHE Norah
U7	5		LAMARRE Rose
U7	6	BC135132	SOUTIN Elisa
U7	7	BC135111	FENOUILLERE Inès
U7	8	BC124100	PARET Valentina
U7	9	BC135135	MONNEREAU Iona
U7	10	BC124789	NIZET Clémence
U7	11	BC136964	DENOUAL Margot

U7

2018 2019

U7	1	BC126122	PERCEVAULT Valentin
U7	2	BC128853	PIETTE-COLLIAUX Lucien
U7	3	BC126084	LE HAN Maxime
U7	4	BC128727	EPHRITIKHINE Benoît
U7	5	BC126098	ARLES Charly
U7	6	BC126889	PITEL Gaspard
U7	7	BC125074	KECHID Titouan
U7	8	BC126901	REHIOUI Sami
U7	9	BC146898	EPHRITIKHINE Guillaume
U7	10	BC125086	TANTER Martin
U7	11	BC145080	GOURANTON Swan
U7	12	BC145076	TRINEL Timeo
U7	13	BC124103	LEFEUVRE LEROUX Gabin
U7	14		WILLEME Yanis
U7	15	BC135122	SIMON Noë
U7	16		VIDAL Kélian
U7	17	BC146972	MALAGA MARTEL Raphaël
U7	18		SAMSON Milann
U7	19	BC146967	SAUVEE Sacha
U7	20	BC135102	MONNIER Baptiste
U7	21	BC145096	CHICHERIE Lucas
U7	22	BC135127	BUTTIERO Lucas
U7	23		SAUBIN Emeric
U7	24		ALLEAUME Paul
U7	25		HIRBEC Louis



U9F1	1	BC108489	TARTU Elya
U9F1	2	BC107654	MONNIER Charline
U9F1	3	BC103165	PERCEVAULT Célestine
U9F1	4	BC107688	JUDEAUX Lou
U9F1	5	BC101227	DUBOIS Léa
U9F1	6	BC104235	GANDON Marion
U9 F	7	BC104840	REHIOUI Mona
U9F2	8	BC104845	AZAS VILLALON Clémence
U9F2	1	BC116154	GOURANTON Alix
U9F2	2	BC 118282	RENOU Angele
U9F2	3	BC119513	GUEGUEN Julia
U9F2	4	BC 116861	CREPEL Pauline
U9 F2	7	BC116835	PORTOLLEAU Inès
U9 F2	8	BC116826	LABROUSSE ALICE
U9 F2	7	BC117174	CHANTEPIE Elena

U9M1	1	BC106593	BOULANGER Titouan
U9M1	2	BC108486	MICHEL Tom
U9M1	3	BC108239	FOLLET Paul
U9M1	4	BC105782	MORVAN Théo
U9M1	5	BC104903	SAMBA Hugo
U9M1	6	BC111234	MAZEAU Ethan
U9M1	7	BC114902	MAZEAU Elliot
U9M2	1	BC101915	VEILLAUD Noah
U9M2	2	BC116116	FRABOULET Nolan
U9M2	3	BC116528	BILLON Lucien
U9M2	4	BC116101	DAVID-SANZ Maxime

U9
2018 2019



U11F1http	1	BC082662	LEBRETON Clara
U11F1	2	BC082195	GOURIOU Albanne
U11F1	3	BC084219	VALDHER Océane
U11F1	4	BC083471	PORTOLLEAU Elyne
U11F1	5	BC087027	LE FOLL Yaël
U11F1	6	BC082201	GERBEAU Juliette
U11F1	7	BC088092	ROLLAND Agathe
U11F1	8	BC089964	GOMERIEL Lucie
U11F2http	1	BC094229	EON Maelynn
U11F2	2	BC092050	MIRALLES Zoé
U11F2	3	BC096599	CRESPER Mathilde
U11F2	4	BC091259	GIBET Léanna
U11F2	5	BC090667	BEVAN Anouk
U11F2	6	BC098295	DUGUE Yaël
U11F2	7	BC092054	FRIGOUT Jade
U11F2	8	BC084860	POIRIER ALWENN
U11F2	9	BC094854	LINCY LE GUELLEC Maëline

U11M1http	1	BC089958	CHAUVIN Matthias
U11M1	2	BC083184	MAZEAU Elouan
U11M1	3	BC087829	BUGEL Alexis
U11M1	4	BC086165	LENOIR Audran
U11M1	5	BC088604	SOULAGNE Andonis
U11M1	6	BC082102	SIMON Maxandre
U11M1	7	BC086167	GILLET Ethan
U11M1	8	BC087360	LE HAN Louis
U11M2http	1	BC098358	MEGDICHE Elies
U11M2	2	BC096540	RIAND Hugo
U11M2	3	BC086401	DUCHEMIN Tom
U11M2	4	BC080402	GUILLIER Théo
U11M2	5	BC085979	GAULTIER Kylian
U11M2	6	BC085895	TANNOUX Arthur
U11M2	7	BC085908	TANNOUX Clément
U11M2	8	BC084904	JAN Noa
U11M3http	1	BC096416	BELLANGER Anatole
U11M3	2	BC098873	PLANCHOT Elliot
U11M3	3	BC096632	EVENO Imanol
U11M3	4	BC099956	BOCANDE Briac
U11M3	5	BC098145	CHIOTTI Thibaud
U11M3	6	BC098488	DAVID-SANZ Rémi
U11M3	7	BC096933	TRIQUET HUGO
U11M3	8	BC086910	LEPIGOUCHET GREGOIRE

U11
2018 2019

LE CODE DE CONDUITE

CODE DE CONDUITE DES PARENTS DE MINIBASKETTEURS

Le parent doit être, en toutes circonstances, le relais éducatif de l'entraîneur.

LES PARENTS S'EFFORCERONT

- ✓ De proposer leurs services et de participer à l'aventure humaine MiniBasket.
- ✓ D'encourager, d'être positif avec tous les enfants.
- ✓ D'être des parents éducateurs qui relaieront les règles et valeurs du MiniBasket.
- ✓ De respecter les règles édictées lors de la réunion de début de saison.
- ✓ De considérer l'équipe adverse comme un partenaire de jeu avec qui la convivialité sera de rigueur.
- ✓ De comprendre que le jeu prime sur l'enjeu.
- ✓ D'être ponctuels.
- ✓ De prévenir en cas d'absence ou retard.
- ✓ D'équiper leur enfant d'une tenue adaptée.
- ✓ De communiquer avec l'entraîneur.
- ✓ D'être responsable lors de la prise en charge d'enfants (entraînement, déplacements...).

LES PARENTS S'INTERDIRONT

- ✗ De considérer l'école de MiniBasket comme une garderie.
- ✗ D'hurler, de vociférer au bord des terrains.
- ✗ De ne s'intéresser qu'à leur enfant.
- ✗ D'insulter, de dévaloriser les arbitres et officiels.
- ✗ De se substituer à l'entraîneur.
- ✗ De réagir « à chaud ».
- ✗ De considérer les adversaires comme des ennemis.
- ✗ De critiquer les adversaires, l'entraîneur, les dirigeants...

Je reconnais avoir bien pris connaissance et avoir lu avec mon enfant le code de conduite du minibasket.

A La Mézière, le :

Signature du représentant légal :



CODE DE CONDUITE DES MINIBASKETTEURS

Le Minibasketteur prendra davantage de plaisir à pratiquer si le plaisir est partagé avec tous.

LES MINIBASKETTEURS S'EFFORCERONT

- ✓ D'arriver en tenue de basketteur.
- ✓ D'arriver environ 15 minutes avant le début de la séance pour être prêt à débiter à l'heure prévue.
- ✓ De penser aux formalités administratives qui sont demandées (photo, cotisation, certificat médical...).
- ✓ D'être poli (bonjour, au revoir, merci...).
- ✓ De respecter les lieux et installations (vestiaires, banc d'équipe...) et de laisser propre et en bon état chaque endroit.
- ✓ De prévenir des absences.
- ✓ D'aider au rangement du matériel à la fin de l'exercice, de la séance...
- ✓ De respecter les entraîneurs, partenaires, adversaires, arbitres et officiels.
- ✓ D'être attentif aux consignes durant toute la séance.
- ✓ De donner le meilleur de soi-même en toute occasion.
- ✓ De ne jamais dire «je n'y arrive pas» mais «je n'y arrive pas encore».

Signature du minibasketteur(se) :

LES MINIBASKETTEURS S'INTERDIRONT

- ✗ D'être désagréables avec les autres.
- ✗ De parler, de dribbler ou de shooter quand l'entraîneur parle ou montre.
- ✗ De quitter la séance sans autorisation.
- ✗ De critiquer les autres joueurs.
- ✗ De perturber le comportement du groupe.
- ✗ De ne penser qu'à eux et d'oublier le reste de l'équipe.
- ✗ De ne pas respecter les règles.
- ✗ D'avoir un comportement dangereux, antisportif.



LE J.A.P

JAP

AVEC LE BASKET,

J'APPRENDS

À TOUT FAIRE !

JE JOUE

Dribbler :

- D1/ Utiliser sa main forte ou sa main faible
- D2/ Protéger le ballon face à un défenseur
- D3/ Changer de main pour passer un défenseur
- D4/ Enchaîner dribble et tir

Tirer :

- T1/ Tirer en course après dribble (main forte / main faible)
- T2/ Tirer en course après passe (main forte / main faible)
- T3/ Tirer en course avec pression défensive
- T4/ Tirer à mi-distance après dribble

Passer :

- P1/ Passer le ballon à un partenaire immobile
- P2/ Passer le ballon à un partenaire qui se déplace
- P3/ Passer le ballon à un partenaire malgré la présence d'un défenseur
- P4/ Réaliser une passe de contre-attaque

Regarder :

- Attaquant :
- R1/ Porteur : jouer le 1c1 ; fixer, passer ou tirer
 - R2/ Non-porteur : se démarquer dans les espaces libres
 - R3/ Réagir rapidement au changement de statut défenseur/attaquant (participer à une contre-attaque)
- Défenseur :
- R4/ Générer la passe sur un non-porteur
 - R5/ Réagir rapidement au changement de statut attaquant/défenseur (repli défensif)

J'ARBITRE

Siffler la sortie :

- S1/ Repérer les sorties du ballon
- S2/ Repérer les sorties du porteur de balle
- S3/ Repérer le joueur responsable de la sortie
- S4/ Repérer les mauvaises remises en jeu

Siffler le marcher :

- M1/ Repérer les marchers sur les arrêts
- M2/ Repérer les marchers sur le pied de pivot
- M3/ Repérer les marchers sur les départs en dribble
- M4/ Repérer les marchers sur le tir en course

Siffler les dribbles irréguliers :

- D1/ Repérer les dribbles à deux mains
- D2/ Repérer les porters de balle
- D3/ Repérer les reprises de dribble
- D4/ Ne pas sanctionner les pertes accidentelles

Siffler les contacts :

- C1/ Repérer les contacts irréguliers sur un porteur de balle
- C2/ Repérer les contacts irréguliers sur un tireur
- C3/ Repérer les contacts irréguliers sur un non-porteur
- C4/ Repérer les contacts irréguliers des attaquants

Je Participe

Tenir la feuille de marque :

- E1/ Compter les points lors d'un jeu à l'entraînement (au moins 2 fois)
- E2/ Compter les points (support papier) lors d'un match à l'entraînement
- M1/ Tenir une feuille de marque lors d'une rencontre avec l'aide d'un adulte
- M2/ Tenir une feuille de marque lors d'une rencontre sous la surveillance d'un adulte

Chronométrer :

- E1/ Chronométrer un jeu à l'entraînement (temps non-décompté)
- E2/ Chronométrer un match à l'entraînement (temps décompté)
- M1/ Chronométrer lors d'une rencontre avec l'aide d'un adulte
- M2/ Chronométrer lors d'une rencontre sous la surveillance d'un adulte

Aider à l'encadrement :

- E1/ Installer/ranger le matériel pour un jeu selon un schéma ou les consignes de l'entraîneur
- E2/ Faire respecter une consigne technique lors d'un atelier à l'entraînement
- M1/ Installer et ranger du matériel sur un jeu lors d'un plateau
- M2/ Choisir et animer un jeu lors d'un plateau

Participer à la vie du club :

- S1/ Participer aux tâches liées à son équipe : maillots, goûters, déplacements
- S2/ Être régulier et ponctuel aux entraînements et aux matches ; prévenir en cas d'absence
- ES1/ Participer aux animations : fêtes, tombolas, calendriers, lotos, etc. et aussi assister aux rencontres d'autres équipes du club
- ES2/ Participer à l'assemblée générale du club



Le message du JAP au BCLM, c'est:

- **être attentif** à la progression de chaque enfant: apprentissage évolutif et permanent
- **aborder** toutes les facettes du bagage du mini basketteur et ce, dès le plus âge avec la carte simplifiée du baby basketteur par ex.
- **appréhender**, pour nos plus jeunes joueurs U9, les règles de base du mini basket sous forme ludique: **observer, repérer, rapporter, appliquer**
- **impliquer** nos U11 à la tenue de la table: chronomètre, feuille, **découvrir** l'e-marque dès cette saison
- les **accompagner** vers la maîtrise des compétences arbitre

la poster JAP est consultable à la salle ORION



**PROMOTION
MINI BASKET**

LE MINI BASKET À LA MÉZIÈRE

Le BCLM est heureux de vous inviter pour son **Tournoi des Familles Edbon 2018**

Samedi 9 Juin
A 13h30
Salle Orion

SUR LE THÈME FLUO

ALORS À VOS COULEURS PRÊTEZ-VOUS ?

PARTEZ!!!

Apréritif à 19h

N'oubliez pas votre panier, nous pourrions en avoir besoin pour cette belle journée!

Basket Club La Mézière

ANIMATION BABY BASKET

SAMEDI 3 MARS
13h30 - 15h30
salle ORION
La Mézière

Thème: 

Ateliers, jeux, matchs... et des SURPRISES!

B C L M

Samedi 3 mars
15h15 - 18h
salle ORION

CHALLENGE U9 U11 U13

Défis, matchs, ...
100% basket!



Challenge Olympique
BABY-BASKET
3 mars 2018

COMITE 35 BASKET-BALL

Stages Secteurs
23, 24, 25 octobre

LA MEZIERE SAINT-MALO
LE RHEU VITRE
MONTFORT JANZE

6 Stages U11 potentiels du département

inscriptions par 03 4284

BASKET U7

Pirates Classe au trésor

Mousaillons venez nous RESCINDER

Gâteaux et Récompenses

Samedi 21 Juin

Affiche originale réalisée par Léna et Nils (BCLM)

MA CARTE DE BABY BASKET

nom: _____
Prénom: _____

MES ANNÉES DE BABY:

1 2 3

MA TENUE **MA BASKET ATTITUDE**

Les cheveux attachés

Pas de bijoux

Hop! Ma gourde!

un maillot de sport

un short de sport

des baskets propres

"bonjour" "au revoir"

Je suis à l'heure

J'écoute les règles
=> saps dribbler
=> saps parler

Je respecte:
=> mes camarades
=> les encadrants
=> les adversaires
=> les arbitres
=> le matériel

...et je m'amuse!

BASKET DRY

RDV le mercredi 30 décembre 2017 à 13h30

Salle ORION

VIENEZ DÉCOUVRIR NOTRE CLUB! FFBB





SÉANCES TYPES

Programmation annuelle u11

	Septembre-Octobre	Novembre-Décembre	Janvier-Février	Mars-Avril	Mai-Juin
Fondamentaux individuels	Développement MOTRICITE courses / sauts / flexion coordination bras / jambe	Idem + rythme appuis : échelle de fréquence	Idem + déplacements latéraux	Idem + dissociation : échelles + dribbles	Idem + dissociation : échelles + dribbles
	TIR : mécanique gestuelle + placement des mains et poussée vers le haut	Idem + alignement genou / coude / poignet	Idem + finition haute et poignet cassé	coordination des différents points précédents	vitesse d'exécution + feinte de tir
	PASSE statique : position des mains sur ballon direct / à terre	Idem + réception triple menaces	Idem en mouvement, utilisation du double pas	Idem en mouvement, utilisation du double pas + défense	Idem en mouvement, utilisation du double pas + défense
	ARRET simultané + pivot	ARRET simultané + pivot + triple menaces	ARRET simultané et alternatif	ARRET simultané et alternatif + feintes de départ	ARRET simultané et alternatif + feintes de départ
	TIR EN COURSE bons appuis et bonne mains	bons appuis et bonne main + montée de genou et push up	Idem + opposition + lay up	Idem + opposition + lay up	Idem + power
	DRIBBLE croisés gauche / droite + dribbles de contre attaque	DRIBBLE croisés gauche / droite + reverse + défense	DRIBBLE croisés gauche / droite + reverse + défense + coiffer son ballon	DRIBBLE croisés gauche / droite + reverse + défense + coiffer son ballon	Dextérité : entre les jambes et dans le dos, avec 2 ballons
	Connaître et marquer son joueur	Connaître et marquer son joueur + placement entre joueur et panier	Idem + Déplacement défensif : pas glissé / croisé	Idem + Déplacement défensif : pas glissé / croisé	Idem + notion d'aide défensive sur porteur de balle
	S'orienter avant de dribbler	S'orienter vite avant de dribbler + protection de balle + faire le bon choix passer ou dribbler	S'orienter vite avant de dribbler + protection de balle + faire le bon choix passer ou dribbler	couloir de jeu direct : ne pas refuser le contact + protection de balle	rechercher les duels

Fondamentaux collectifs	Course vers l'avant	Course vers l'avant + passer et courir : passe et va	Passe et va et jeu rapide	Passe et va et jeu rapide	Jeu écarté + notion d'équilibre
	1c0 et 2c1	1c0 et 2c1	2c1 + 1 / 3c2 + 1	3c2 / 3c2 + 1	3c3 / 4c3 + 1
	Démarrage et appel de balle	Démarrage / Remise en jeu	Sotie de balle après tir avec opposition	Sotie de balle + 3 couloirs de jeu	Idem avec surnombre

Arbitrage et attitude générale	fair play / respect des consignes / de ses coéquipiers, coachs et arbitres + connaître et repérer violations simples : sortie , marcher, reprise de dribble Mise en place d'une routine d'entraînement et de matchs afin de poser un cadre aux joueurs / tenue, boisson, pause toilette, échauffement...	fair play / respect des consignes / de ses coéquipiers, coachs et arbitres + connaître et repérer violations simples : sortie , marché, reprise de dribble + les attitudes défensives légales
---------------------------------------	--	---



SEANCE DE BABY BASKET

DATE : 22 sept 2018

EFFECTIF : 15

NBRE DE CADRES : 4

Nom du JEU N° : LA FORET MAGIQUE

JE JOUE SEUL

JE JOUE AVEC

OU JE JOUE CONTRE

DESCRIPTIF DU JEU : se promener dans la forêt avec son panier pour ramasser des fleurs de toutes les couleurs

OBJECTIFS PÉDAGOGIQUES : Être capable d'occuper tout l'espace, se déplacer rapidement, de différentes manières avec le ballon, intégrer une consigne simple

MATÉRIEL NÉCESSAIRE: 1 ballon chacun, 40 plots, 7 paniers

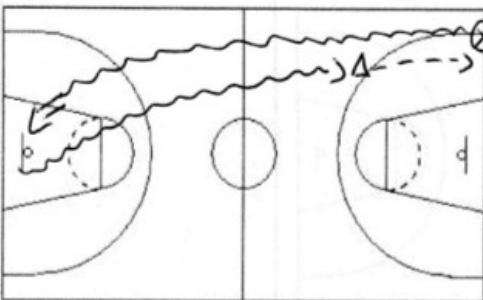
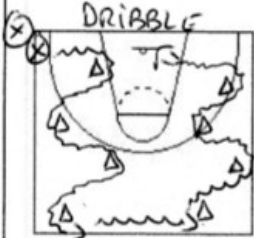
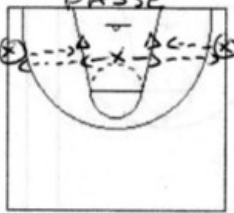
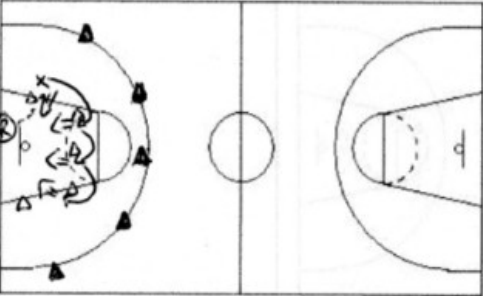
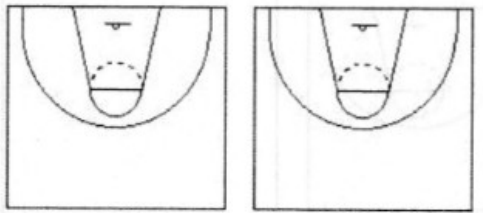
ORGANISATION COLLECTIVE : 1 panier marqué= 1 plot =1 fleur récoltée à ramener au centre du terrain

VARIANTES: pas de consignes pour se déplacer, puis se déplacer silencieusement, puis se déplacer rapidement (contrainte de temps incluse dans l'histoire), puis imaginer des déplacements d'animaux

CRITERES DE REUSSITE marquer 1 panier, conserver son ballon, regarder devant soi, gérer le déplacement d'1 objet avec le ballon

DATE : / /	THEMES DE LA SEANCE : Fondamentaux individuels offensifs	
CATEGORIE : U9 NIVEAU D'EVOLUTION : DEPARTEMENT	DEFINITION DES OBJECTIFS : Amélioration dextérité, Apprentissage geste technique	NOMBRE DE PARTICIPANTS : 24 1h30

SYMBOLES : Dribble : ~~~~~ Passe : - - - - - Déplacement : → Ecran : ⊥ Aiguillage : ↗ Tir : ⇒ Défenseur : ⊂

Temps	Objectifs des exercices	Situations pédagogiques	Déroulement	Consignes	Bilan des exercices
15'	Echauffement ↳ mise en action		traverser le terrain en dribble + DP puis revenir + passe	- Dribble main g. et d. - Regard vers l'avant - Dribble de C.A - Bon appuis sur DP.	
45'	Atelier 3 x 15' - Dribble - Passe - Tir Gesteuel + coordination bras/jambes	 	- Parcours de dextérité slalom + cloche pied + slalom + tir - PASSE : enchaîner passe à d. puis à g. ↳ sous forme de concours. TIR : préception + tir au plot x 5 avec 1 rebondeur	- attitude fléchie - dribble bas - regard haut - chg de main - position des mains + coudes vers l'ext. - finition paume vers l'ext.	
20'	Match	 	↳ sous forme de concours. TIR : préception + tir au plot x 5 avec 1 rebondeur 4v4 tout terrain	- placement des mains - arrêt alternatif ou simul. - passer coude sous le ballon + finition - courir => dribble C.A => couloir lat pr NAB. - placement défensif => entre panier et joueur	

DATE : THEMES DE LA SEANCE : **Dextérité + Motricité**

CATEGORIE : U11 NIVEAU D'EVOLUTION : **DEPARTIEMENT** DEFINITION DES OBJECTIFS : **Amélioration dribble Développement motricité** NOMBRE DE PARTICIPANTS : **24**

SYMBOLES : Dribble : Passe : Déplacement : Ecran : Aiguillage : Tir : Défenseur :

Temps	Objectifs des exercices	Situations pédagogiques	Déroulement	Consignes	Bilan des exercices
15'	Echauffement Dribbles à l'arrêt et en mouvement		- jeu du miroir	- effectuer les \overrightarrow{m} dribble que l' \textcircled{E} - main g./d. - avant l'arrière	
15'	Parcours d'obstacles avec ballon		- faire le circuit d'obstacle : dribble / saut / cerceaux / échelle de fréquence	- utiliser la bonne main - attitude fléchie et active - augmenter \overrightarrow{v} au fil des passages	
15'	Barré		- annonce d'un n° de joueur 1c1	- réactivité - agressivité - protection du ballon	
15'	Course + réception tri		Course, slalom échelle	- aller vite - dribble / appuis bas	
25'	Match		- 4c4 tout terrain	- jouer son 1c1 - être agressif sur le ballon - utiliser les couloirs de jeu ↳ centrale = ballon ↳ lat = NPB	

LES DIPLOMÉS



DIPLÔME

ENTRAÎNEUR JEUNE

Conformément au règlement du diplôme et au vu des résultats des épreuves de certification,
à l'issue de la formation organisée par La ligue Bretagne de Basketball

La **Fédération Française de Basketball** délivre le diplôme à
Antoine VERHULLE

Au titre de la saison 2017/2018

Fait à Paris

, le 12/09/2018

Directeur Technique National

Le Président de la FFBB

Le/La titulaire

Un duplicata pourra être délivré par la FFBB aux conditions consultables sur le site internet de la fédération.

UNIVERSITE RENNES 2

ATTESTATION DE REUSSITE AU DIPLOME

Le Responsable Administratif de l'UFR A.P.S atteste que
la Licence Sciences et techniques des activités Physiques et Sportives
dans le domaine Sciences et techniques des activités Physiques et Sportives
Mention Entraînement Sportif
a été décernée à

Monsieur BARBE BENOIT
né le 5 novembre 1986 à SAINT-MALO (035)
au titre de l'année universitaire 2009/2010,
ce qui lui confère 180 crédits européens

Fait à Rennes, le 8 juillet 2010

Université Rennes 2
Halle de la Piscine
UFR APS
Jocelyn THORAVAL

N° étudiant : 20500089

RÉPUBLIQUE FRANÇAISE
JEUNESSE ET SPORTS

DIPLÔME D'ÉTAT

DE LA JEUNESSE, DE L'ÉDUCATION POPULAIRE ET DU SPORT

Spécialité Perfectionnement sportif

Mention Hand ball

est attribué en application de l'arrêté de mention du 04/01/2008

à Madame Blanka SZEBERENYI (Numéro NJS : NJS00047347B)

né(e) le 15/07/1989 à BUDAPEST (HONGRIE)

N° du diplôme DE035180009

Signature du titulaire

A RENNES, le 09 janvier 2018

Le Directeur régional
de la jeunesse, des sports et de la cohésion sociale

Yannick BARILLET

RNCP niveau III – EQF niveau 5

RÉPUBLIQUE FRANÇAISE

0003972

IMPRIMERIE NATIONALE



DIPLÔME

01 - animateur mini

Conformément au règlement du diplôme et au vu des résultats des épreuves de certification,

à l'issue de la formation organisée par **LR DE BRETAGNE DE BASKET**

La **Fédération Française de Basketball** délivre le diplôme à
BEVAN Hugo

Au titre de la saison **2016-2017**

Fait à **Rennes**, le **01/06/2017**

Pour la FFBB et par délégation,
Le/La Président(e) de la Ligue

Le/La CTS responsable
de la formation des cadres

Le/La titulaire

Comité Départemental de Basket-Ball de la Mayenne

109, Avenue Pierre de Coubertin - BP 1035 - 53010 LAVAL CEDEX

DIPLÔME D'ENTRAINEUR DEPARTEMENTAL

Décerné à M. COLAS KATOP

Domicilié(e) : à Laval

Club d'attache : U.S. Laval


Qui a suivi avec assiduité le stage de formation

Organisé à Laval du 21 avril 97 au 24 avril 97

A Laval le 13 mai 97

COMITÉ DÉPARTEMENTAL
DE BASKET-BALL
109, avenue Pierre de Coubertin
53010 LAVAL CEDEX
B.P. 1035 - 53010 LAVAL CEDEX

Le Responsable du Stage



CACHET et Signature
Commission Technique Départementale